


22



## Wir basteln Orangenduftkerzen

- Orange Kerzendocht  
Kerzenreste Stöckchen  
1 leeres Zentis-Konfitüren-Glas Leim  
flacher Topf Schere  
Duftöl Zitronenpresse  
Topflappen Messer
- Wir schneiden die Orange etwas oberhalb der Mitte auf.
  - Vorsichtig pressen wir die Orange aus, der Rand sollte möglichst nicht einreißen.
  - Jetzt schneiden wir ein Stück von dem Kerzendocht ab und kleben ein Ende davon in der Orange auf dem Boden fest. Das geht ganz gut mit Exprebleim. Wenn der Docht festgeklebt ist, nehmen wir das Stöckchen und binden das andere Dochtende daran fest. Das Stöckchen legen wir über die Öffnung der Orange. Der Docht sollte vom Boden bis zum Stock eine gerade Linie bilden, aber auch nicht zu stramm sitzen.
  - Die Kerzenreste zerkleinern wir mit einem Messer und füllen die Wachsstücke in ein sauberes Zentis-Konfitüren-Glas.
  - Das Marmeladenglas mit den Wachsstückchen stellen wir in einen Topf mit Wasser und erwärmen das Ganze auf dem Herd bei mittlerer Hitze.
  - Wenn das Wachs geschmolzen ist, träufeln wir einige Tropfen Duftöl hinein.
  - Wir nehmen das Glas vorsichtig mit einem Lappen aus dem Topf und gießen den flüssigen Wachs in die Orange.
  - Der Wachs muß nun härten, dann können wir den Docht etwa 2 cm über der Wachsfläche abschneiden.

# ZENTINO Club

## Adventskalender Buch

Jeden Tag ein bißchen mehr Weihnachten




21



Eine seltsame Nacht, die Eule staunt. Wörber wohl? Wenn Du genau hinschaust, findest Du acht Merkwürdigkeiten.

20



## Das super Weihnachtsgewinnspiel!

### Die Jagd auf den Nikolaus

Auf geht es, die Jagd auf den Nikolaus beginnt. Schnürt Eure Schuh, bewaffnet Euch mit einem Fotoapparat und schießt die lustigsten, originellsten Fotos vom Nikolaus. Strengt Euch an, denn die Jagd auf den Nikolaus beginnt ab sofort und endet am 24. Dezember 1997. Das beste Foto von Euch gewinnt den Super-Zentino-Club-Preis 1997:

## In-Line-Skates für Asphalt- und Eisflächen

Na dann ein fröhliches Halali

Euer Zentino

Einsendeschluß: 5. Januar 1998

24




## Zentinos Basteltip Eine Pinnwand aus Korken

Aus alten Flaschenkorken kannst Du praktische Geschenke basteln. Am besten sammelst Du einen großen Vorrat, fragst auch bei Freunden und Bekannten danach.


Die Korken werden mit einem scharfen, gezackten Küchenmesser oder mit einer Laubsäge in Röllchen geschnitten. Aber **Vorsicht**, daß Du nicht abrutschst und einen Finger verletzst!

Die Röllchen klebst Du mit Weißleim dicht nebeneinander auf eine Sperrholzplatte.

Dazu kaufst du Dekorationsnägeln, mit denen kleine „Denkzettel“ an die Pinnwand geheftet werden.



19



## Das Mäusespiel zum Selbermachen

### Material:

6 ausgelöste Walnußhälften, Plakafarben, Wollkordel, braune Filzreste, Klebstoff, Klarlack und Verdünner, Pinsel, 6 kleine Glasmurmeln

### Anfertigung:

Wir basteln aus jeder Walnußhälfte eine Maus. Dazu schneiden wir aus Filz kleine Ecken als Ohren und kleben sie an den Kopf der Maus. Augen und Nase mit Barthaaren werden mit Plaka aufgemalt. Zuletzt den Schwanz aus einem Stück Wollkordel ankleben. Sobald der Klebstoff trocken ist, kann man die fertige Maus mit Klarlack überpinseln.

### Spielanleitung:

Wir stellen die Mäuse in einer Reihe auf je eine Glasmurmeln. Das Ziel wird durch einen Kreidestrich auf der Rennwiese (Tisch, Fußboden, großes Brett) markiert. Jeder Mitspieler pustet seine Maus an, bis sie ins Ziel läuft. Die Maus, die von der Rennwiese purzelt, muß wieder an der alten Stelle weiterlaufen. Gewonnen hat, wer am schnellsten im Ziel ist.

23



## Backen für die Vorweihnachtszeit

### Vanille-Hörnchen zum Gernhaben

### Du brauchst:

150 g Mehl, 1 Eigelb, 50 g (3 EL) Zucker, 2 Päckchen Vanillezucker, abgeriebene Schale von 1 Zitrone, 100 g weiche Margarine, 50 g gemahlene Mandeln

Zum Bestreuen: Puderzucker

- Du gibst alle Zutaten in eine Schüssel und knetest mit den Händen einen Mübeteig.
- Einen Kloß formen und diesen 2 Stunden in den Kühlschrank legen.
- Aus dem Teig daumendicke Schlangen zwischen den Handflächen rollen, die etwa 10 cm lang sind. Diese Schlangen zu Hörnchen biegen.
- Ein Backblech mit Alufolie auslegen. Die Vanille-Hörnchen darauflegen.
- Den Ofen vorheizen und das Gebäck bei Mittelhitze in etwa 15 Minuten goldbraun backen.
- Die warmen Vanille-Hörnchen vorsichtig mit einem Backschieber von der Folie nehmen und mit Puderzucker besieben.



# Wir suchen s Merkwürdig- keiten

2

# Frohe Weihnachten und ein glückliches Neues Jahr 1998 wünscht Euch Euer Zentino und das Zentino-Club-Team!



Lasst uns froh und munter sein

Lasst uns froh und mun-ter sein  
und uns recht von Her-zen freu! Lu-stig, lu-stig,  
tra-le-ra-le-ra, bald ist Nik-laus-a-  
a-bend da, bald ist Nik-laus-a-bend da.

Dann stell ich den Teller auf,  
Niklaus legt gewiss was drauf,  
Lu-stig...

Wenn ich schlaf, dann träume ich  
jetzt bringt Niklaus was für mich,  
Lu-stig...

Wenn ich aufgestanden bin,  
lauf ich schnell zum Teller hin,  
Lu-stig...


Niklaus ist ein guter Mann,  
dem man nicht genug danken kann,  
Lu-stig, lu-stig, tralalal,  
nun war Niklausabend da!

10

## Ein Gedicht zum Winteranfang

Wenn Schneeflocken  
wirbeln im Kreise  
wenn's nass ist und kalt  
und kahl ist der Wald,  
wenn der Bratapfel duftet,  
der Nikolaus schuftet,  
wenn alle Leut' rennen  
und Kerzen brennen,  
dann wissen's alle,  
groß und klein,  
der Winter zieht jetzt bei uns ein

43



## Das kleine Schaf und das Christkind

Das Schäfchen Selma ist das kleinste in der Herde in der Nähe von Bethlehem. Selma ist ein hübsches Schaf. Nur seine Ohren sind etwas zu groß und abstechend. Selmas Papa tröstet sie und sagt, daß alle Schafe große, abstehende Ohren haben. Aber Selma findet ihre Ohren einfach häßlich. In einer kalten Winternacht wacht das Schäfchen plötzlich auf. Was ist das? Das ist kein Blöken und Jammern, wie es sonst immer hört. Das klingt ganz anders! Selma kuschelt sich an die warme Mama und lugt vorsichtig in den Himmel. Vom alten Stadel in der Ferne kommt ein Licht, nein, ein Leuchten! Langsam und vorsichtig steht das kleine Schaf auf und bahnt sich den Weg durch die schlafende Herde. Ein paar alte Schafe schimpfen, weil sie plötzlich gestubst werden. Doch Selma stolpert diesen freundlich klingenden Lauten nach. Immer dem Leuchten entgegen.

Jetzt ist sie schon ganz nah am Stall. Vorsichtig äugt sie durch die halboffene Tür. Da, im Stroh, da liegt etwas ganz Kleines und Liebes. Das fühlt Selma ganz genau. Und sie kann gar nicht anders: Sie schiebt sich vorsichtig durch die Tür und kuschelt sich neben dieses kleine Wesen.

Und als die Hirten mit ihren Schafen zum Stall kommen, um das Christkind zu begrüßen, schlummern das Baby und das kleine Schäfchen seelig zusammen im Stroh. Das Christkind hat seine kleinen Fäustchen ganz fest in Selmas kuscheligem Fell vergraben. Selma war als allererstes beim Christkind! Sie hat es gehört. Mit ihren wunderbar großen und abstehenden Ohren!

49



## WANTED

Name: Klaus  
Alter: etwa 60-70 Jahre  
Geschlecht: männlich  
besondere Kennzeichen: dickbäuchig, weißer Bart  
Bekleidung: meistens roter Mantel, rote Zipfelmütze, schwarze Stiefel

12

## Ein Jute-Sack für viele Geschenke


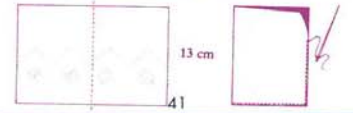
Du brauchst:

- Jute (Bastelladen) oder einen Rest festen Stoff
- Waschfeste Stoffmalfarbe oder waschechte Filzschreiber
- Kordel
- Werkzeug: Schere, Nadel, Faden

Du schneidest den Stoff 13 x 20 cm zu. Du bemalst ihn nach Deinen Vorstellungen. Den Stoff zusammenklappen, so daß das Bemalte innen ist. Von Hand oder mit der Maschine an zwei Seiten zusammennähen. Den Stoff umstülpen. Die Nähte sind jetzt innen, das Bemalte ist außen. Eine Kordel am oberen Rand befestigen oder durchziehen.

Das kannst Du alles im Jute-Sack verschenken:

- Selbstgebackenes
- Tee- und Gewürzkräuter, duftende Lavendelblüten oder kleine Seifen für Mutter, Großmutter oder Schwester
- Murmeln, Würfel oder Spielzeugfiguren für Geschwister und vieles mehr




## So feiert man in einem anderen Land: Weihnachten in Amerika

Da die Vereinigten Staaten von Menschen aus aller Welt besiedelt wurden, haben sich dort die unterschiedlichsten Weihnachtsbräuche miteinander vermischt. Den ganzen Dezember über gehen die Kinder singend von Haus zu Haus und lassen sich festlich bewirten oder beschenken.

Fast in jedem Haus leuchtet der mit elektrischen Kerzen geschmückte Tannenbaum. Beschenkt werden die Kinder aber wie in England oder Frankreich, indem Santa Claus ihre Schuhe und Strümpfe füllt.

In der Nacht des Heiligen Abends liegen die Kinder lauschend wach. Wer die Glocken des Rentierschlittens hört, in dem Santa Claus vor dem Haus vorfährt, darf im Traum eine Rundfahrt über den Sternenhimmel machen und bekommt ein echtes Engelshaar zur Erinnerung dazu.

47



14

## Ihr Kinderlein kommet


Ihr Kin-der-lein kom-met, o kom-met doch all! Zur  
Krip-pe her kom-met in Beth-le-hems Stall und  
seht, was in die-ser hoch-hei-li-gen Nacht der  
Va-ter im Him-mel für Freu-de uns macht.

O seht in der Krippe im nächtlichen Stall,  
seht hier bei des Lichtes hellglänzendem Strahl,  
in reinlichen Windeln das himmlische Kind,  
viel schöner und holdrer als Engel es sind.

Da liegt es, das Kindlein, auf Heu und auf Stroh,  
Maria und Josef betrachten es froh.  
Die redlichen Hirten knien betend davor,  
hoch oben schwebt gabelnd der Englein Chor.

O beugt wie die Hirten anbetend die Knie,  
erhebet die Händlein und danket wie sie!  
Stimmt freudig, ihr Kinder - wer soll sich nicht freuen?  
stimmt freudig zum Jubel der Engel mit ein!

39



## Die heiligen Drei Könige Ein Würfelspiel für drei Kinder

Zum Spielen brauchst Du noch:  
einen Farbwürfel und drei Spielsteine

### So wird gespielt:


Es wird reihum gewürfelt.  
Bei Orange: Gehe zum nächsten orangefarbenen Stern.  
Bei Gelb: Gehe zum nächsten gelben Stern oder zur Sternschnuppe.  
Bei Blau: Gehe zum nächsten blauen Feld.

### Sternschnuppen bedeuten:

Noch einmal würfeln!  
Rot, Grün, Violett: Aussetzen!

### Wer kommt als erster ans Ziel?

45



18

## Ein Bilderrätsel



In jede Rubrik ist etwas hineingeraten,  
was nicht dazu paßt. Was ist es?

37



36

### Adventspunsch

Du brauchst für vier Tassen:  
4 TL Hagebuttentee  
1/2 Zitrone, ungespritzt  
1/2 Wasser  
2-3 TL Himbeersirup  
1 Nelke

So wird's gemacht:

Bring das Wasser in einem Kessel zum Kochen. Gib die Teeblätter in eine Kanne und gieße sie mit dem kochenden Wasser auf. Schäle die halbe Zitrone und gib die Schale zusammen mit der Nelke in den Tee. Lass ihn fünf Minuten ziehen. Rühre den Himbeersirup hinein und gieße den Adventspunsch durch ein Sieb in die Tassen.

Zum Servieren schneidest du die Zitronenhälfte in dünne Scheiben und steckst sie an den Tassenrand.



17



14

28

### Der Fehlerteufel hat sich eingeschlichen!



In das Winterbild haben sich zwölf Fehler eingeschlichen, Dinge, die mit dem Winter aber auch gar nichts zu tun haben. Findest Du sie alle?

25



34

### Baumschmuck aus Salzteig

Du brauchst:

1/3 Salz, 2/3 Mehl, 1-2 Löffel Tapeten-Kleister, Wasser, Schleifenband.

Salz und Mehl vermischen. Tapetenkleister und soviel Wasser untermischen, daß ein elastischer, aber nicht klebriger Teig entsteht.

Knete aus dem Teig Anhänger als Herzen, Sterne, Monde oder was Dir gefällt. Osen und Löcher nicht vergessen.

Backe die Anhänger im vorgeheizten Ofen auf der mittleren Schiene bei 100 bis 200 Grad.



19



Frohe Weihnachten  
und ein  
glückliches Neues Jahr  
**1998**  
wünscht



### Päckchen auspacken

Geschenke auspacken macht Spaß!  
Manche Päckchen verraten schon, was darin ist, aber manchmal gibt es Überraschungen.  
Was glaubst Du – welche Päckchen oben gehören zu welchen Geschenken?

32

### Was ich mir wünsche

Was ich mir wünsche:  
Daß er mich an der Hand nimmt.  
Daß er mit mir zum Bauern Milch holen geht.  
Daß er in der Kirche neben mir sitzt.  
Daß er sich mitten unter die Bauern setzt  
Und auf den Tisch haut.  
Daß er zum Elternsprechtag geht.  
Daß er mir antwortet, wenn ich ihn etwas frage.  
Daß ich einen Vater habe  
Den ich herzeigen kann.

Mein Vater war ein Italiener.  
Er sprach wenig.  
Ging nie fort.  
Sperrte sich in seine Werkstätte ein  
Und schnitzte Barockstühle und Madonnen.  
Selbst in der heiligen Nacht  
Wenn alle Bauernkinder an der Hand ihrer Väter  
Zur Christmette gingen  
Blieb er in der verschlossenen  
Werkstatt  
Und arbeitete.

Was ich mir noch immer wünsche:  
Daß ich ihn endlich treffe

Peter Turrini



21



30

90 11 3 6

5 11 3 6

4 5 6 7

7

12

4

15

17


2 3 4 5 6 7 8

23

15 1

2 2

4



Frohe Weihnachten



# Lichtermeer

Aus Kerzenstummeln von Baumkerzen und Walnußschalen kannst Du einen See voller Lichter zaubern:

In die Nußschalen tropfst Du mit einer brennenden Kerze etwas Wachs hinein. In das noch warme Wachs drückst Du die Kerzenstummel.

Du füllst eine große Schale mit Wasser, stellst die Nußschiffchen hinein und zündest die Lichter an.



26

27



# Wir machen Kokoskugeln

Du brauchst dazu:

- 5 EL Kokosraspeln
- 2 EL Puderzucker
- 1 Löffelspitze Zimt
- 1/2 Päckchen Vanillezucker
- 5 EL Kondensmilch oder Kaffeeahm
- 2 EL zerlassenes Palmöl
- einige Tropfen Rumaroma
- Schokoladenstreusel

Du vermischt Kokosraspeln, Puderzucker, Zimt und Vanillezucker. Du rührst die Kondensmilch drunter, dann das Palmöl und zum Schluß das Rumaroma. Die Masse stellst Du für 2 Stunden in den Kühlschrank. Mit einem Teelöffel stichst Du kleine Häufchen ab und formst daraus zwischen Deinen Handflächen kleine Kugeln. Die Kokoskugeln wälzst Du in Schokoladen-Streusel.

Am besten legst Du die Kugeln auf ein Blech oder Brett und läßt sie einige Stunden in der Kälte (z.B. auf dem Balkon) hart werden.



18

35

Absender:

---



---



---

Bitte freimachen!

---



---



---



20



33

Absender:

---



---



---

Bitte freimachen!

---



---



---

Yellow star icon with the number 11 inside.

8 10 13 12 17 7 14 16

	1	2	3	
8			3	
10			11	9
			8	13
14		6		
16			1	5

**AUFLÖSUNG:**

22

22

# Silberblinkende Äpfel

Du brauchst:

- Saftige Winteräpfel, z.B. Boskop
- schöne, große Rosinen
- braunen Zucker
- Zentis-Konfitüre
- flüssige Butter

- Die Äpfel waschen und abtrocknen.
- Einen Deckel (Stielseite) abschneiden. Das Kerngehäuse ausstechen (mit einem Apfelsausstecher) und das Loch im Apfel noch etwas größer aushölen.
- In jeden Apfel Rosinen füllen, 1 TL Zucker, obenauf einen Klecks Konfitüre.
- Die Äpfel mit Butter einpinseln.
- Jeden Apfel einzeln in Alufolie einwickeln; alle Äpfel 15-20 Minuten bei mittlerer Hitze im Ofen grillen.

31

Absender:

---



---



---

Bitte freimachen!

---



---



---



24

# Wunschbescherung

Ein Gedicht von Gina Rock-Pauquet

Ich hab' mir was ausgedacht,  
Daß mir aber keiner lacht!  
Dieses Jahr zur Weihnachtszeit,  
Da beschenk' ich weit und breit,  
Alle Leut - ihr glaubt es kaum?  
Jeder kriegt von mir 'nen Traum:  
Raben, die Trompete blasen,  
Bring' ich mit, karierte Hasen,  
Eine Fuhre Gummibärchen,  
Dreizehn Flaschen voller Märchen,  
Bäume, die spazierengehen,  
Stunden, die ganz stillestehen,  
Hunde, die sich reiten lassen,  
Frisch gebrat'nes Eis in Massen,  
Schnelle Autos für die Kinder,  
Extra-Väter, nur zum Spielen,  
Bälle, die von selber zielen,  
Eine Müllkippe zu Hause,  
Und 'ne Limonadenbrause,  
Betten, die im Dunkeln fliegen,

Masern, die wir niemals kriegen,  
Sommerschnee auf Rodelwiesen,  
Aufblasbare bunte Riesen,  
Feuerchen, die knisternd brennen,  
Mütter, die nicht schimpfen können,  
Badeseen an den Ecken,  
Lutschbonbons so lang wie Stecken,  
Schulen, nur zum Lachenlernen,  
Flugzeugtaxi's zu den Sternen,  
Sofas, um draufzumzuspringen,  
Lieder, die sich selber singen,  
Pulver zum Unsichtbarmachen,  
Ein paar kleine, zahme Drachen,  
Katzen, die auf Rollschuh'n rennen,  
Morgenstunden zum Verpennen,  
Wände, um sie anzumalen,  
Nüsse ohne harte Schalen,  
Einen Löwen zum Liebkoson,  
Und statt Ärger rote Rosen.  
Hier ist die Bescherung aus.  
Sucht für euch das Beste raus!

29